



Result Submission Center - RSC – Benutzer Manual

Anmeldung für die Wertung von Turnieren

Resultatmeldung eines Turnieres

Dies müssen Sie kennen, wenn folgende Voraussetzungen gegeben sind.

- Sie sind Mitglied des SSB.
- Sie organisieren ein Turnier, welches für die schweizerische Führungsliste gewertet werden soll oder sind dessen technischer Verantwortlicher.
- Sie möchten, dass die Partien dieses Turniers für die schweizerische Führungsliste gewertet werden.

(Falls Sie im Ausland an einem Turnier teilnehmen und dieses für die FL gewertet haben wollen, so lesen Sie bitte das **RSC-Manual Einzelwertung betreffend**)

Um mit dem RSC zu arbeiten, muss man sich zuerst (nur einmal) als Benutzer registrieren. Wie Sie sich beim RSC registrieren, lesen Sie im **RSC Benutzer-Registrierung-Manual**. (Dort finden Sie auch die Anleitung, wie Sie vorgehen müssen, wenn Sie Ihren Benutzernamen oder Ihr Passwort vergessen haben.)

Inhalt

1. Anmelden des Turniers im RSC
2. Erfassen der Resultate (manuell)
 - a. Schweizer System
 - b. Vollrundiges Turnier
3. Hochladen der Resultate (Swissmanager oder Swisschess)
4. Überprüfen der Resultate
5. Abschliessen der Resultatmeldung
6. Änderung einer Turnieranmeldung
7. Annullation einer Turnieranmeldung

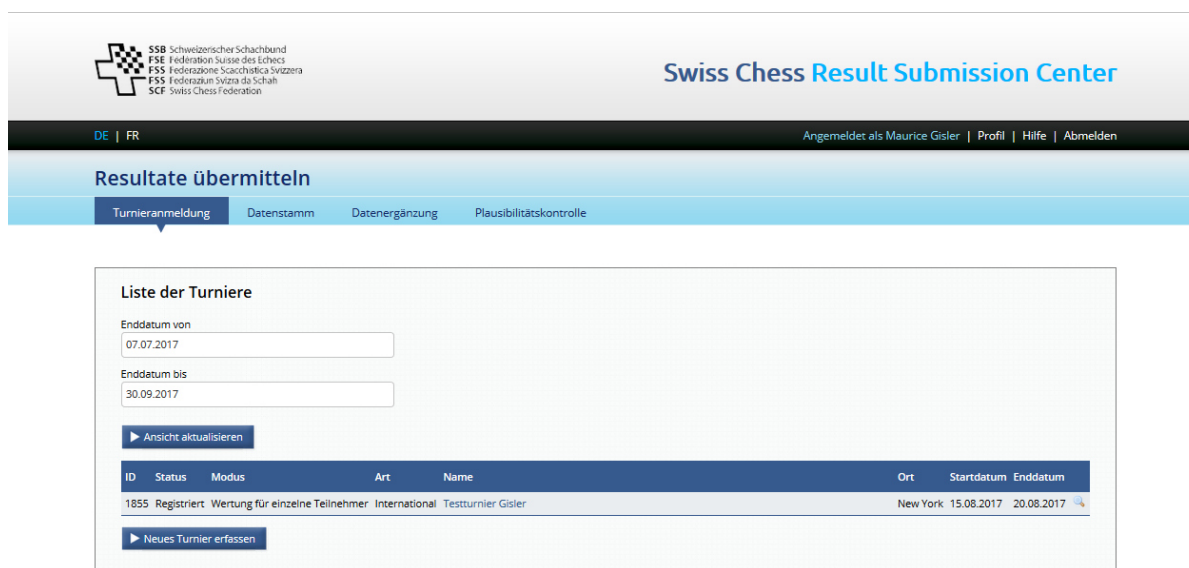


1. Anmelden des Turniers im RSC

- **WICHTIG: Melden Sie das Turnier rechtzeitig (spätestens 7 Tage) vor der ersten Runde zur Wertung an!**
- Starten Sie <http://rsc.swisschess.ch/de/login>
- Melden Sie sich mit Ihrem Benutzernamen und Passwort an

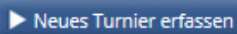


- Klicken Sie **hier** auf Turnieranmeldung



- Sie erhalten eine Liste aller Turniere, die Sie erfasst haben.
- Die Liste können Sie einschränken/erweitern durch die Eingabe der Daten „Enddatum von“ und Enddatum bis“



- Falls Ihr Turnier noch nicht erfasst ist, so klicken Sie auf die Schaltfläche  und füllen das Anmeldeformular aus.

Beachten Sie bitte:

- Für jede Kategorie ist ein eigenes "RSC-Turnier" zu anzumelden.
- Falls die Anzahl Kategorien von der Anzahl Anmeldungen abhängig ist und daher zur Zeit der RSC-Anmeldung noch unbekannt: melden Sie alle möglichen Kategorien an. Werden nicht alle Kategorien durchgeführt, so verlangen Sie bei fl@swisschess.ch die Löschung der betroffenen Kategorie)

Turnier erstellen

Name

Turniermodus

Turnierart

Beschreibung

Ort

Startdatum

Enddatum

Gewertet

Rechnungsadresse

Bereits eingetragene Turniere

ID	Name	Ort
1855	Testturnier Gisler	New York

Turniername. Bei jährlich stattfindenden Turnieren bitte Jahreszahl weglassen. Ebenso, die wievielte Durchführung es ist. Bei Turnieren mit verschiedenen Kategorien ist die die Kategorienbezeichnung anzufügen.

Bei **vollrunden** Turnieren oder Turnieren nach **Schweizer System** wählen Sie **„CH-System oder vollrundig“**. Bei **Mannschaftsturnieren** oder **Cup-Turnieren** (KO-System) wählen Sie **„Mannschafts- oder Cupwettbewerb“**.

Bei einer erwarteten Beteiligung von mindestens 10% Spieler aus dem Ausland wählen Sie **„International“**. **„National“** bei Beteiligung aus der ganzen Schweiz, **„Regional“** bei Beteiligung aus der Region und **„Club“** für clubinterne Turniere

Links zu

- Internetseite des Veranstalters.
- Ausschreibung des Turniers (dort muss ersichtlich sein, mit welcher Kadenz gespielt wird und dass das Turnier für die FL-Wertung gemeldet wird).

Ort: **Stadt und Kanton**. Bei dezentral ausgetragenen Turnieren zum Beispiel **„div. Region XY“**

Datum der **ersten Runde**

Vorgesehenes Datum der **letzten Runde** (rechnen Sie **KEINE** Reserve!)

Falls die Führungslistenkommission einen Einschätzwert für Spieler ohne ELO an diesem Turnier/in dieser Kategorie festgelegt hat, so setzen Sie diesen Wert hier ein. Sonst lassen Sie dieses Feld leer.

Wenn die Rechnung für die Führungslistengebühr und die Turniergebühren zu Ihnen gesandt werden soll, lassen Sie dieses Feld leer. In allen anderen Fällen füllen Sie hier die Adresse des Rechnungsempfängers ein.



Beispiel einer ausgefüllten Turnieranmeldung:

Turnier erstellen

Name
Haus des Sports Open Kat Meister

Turniermodus
CH-System oder vollrundig

Turnierart
Regional

Beschreibung
www.hausdessports.ch/schach/open
www.hausdessports.ch/schach/open/einladung.pdf

Ort
Ittigen bei Bern

Startdatum
01.09.2017

Enddatum
03.09.2017

Gewertet

Rechnungsadresse
Schweizerischer Schachbund
Geschäftsstelle
Haus des Sports
Talgut-Zentrum 27
3063 Ittigen

[▶ Speichern](#) [▶ Zurück zur Liste](#)

Bereits eingetragene Turniere

ID	Name	Ort	Startdatum	Enddatum
1856	San Fransisco Open	San Fransisco, USA	31.08.2017	10.09.2017
1855	Testturnier Gisler	New York	15.08.2017	20.08.2017

- Überprüfen Sie nun Ihre Angaben und
- Klicken Sie auf die Schaltfläche [▶ Speichern](#)
- Ihre erfassten Turnierangaben werden nun angezeigt. Überprüfen Sie nochmals, ob alles korrekt ist und korrigieren Sie, falls nötig, nach klicken der Schaltfläche [▶ Dieses Turnier bearbeiten](#) [WA1]
- Nach klicken der Schaltfläche [▶ Zurück zur Liste](#) sehen Sie, dass nun Ihr Turnier registriert ist. **Beachten Sie, dass allenfalls der Datumsbereich angepasst werden muss, damit ihr Turnier aufgelistet wird.**



2. Erfassen der Resultate (manuell)

Falls Sie das Turnier mit einem der Paarungsprogramme **Swisschess** oder **Swissmanager** durchgeführt haben, so überspringen Sie dieses Kapitel und fahren gemäss Kapitel 3 Hochladen der Resultate (Swissmanager oder Swisschess) fort.

Sie haben die Möglichkeit, die Resultate nach jeder Runde sofort zu erfassen, oder erst nach Abschluss des Turniers alle Resultate des ganzen Turniers zu erfassen.

Das Vorgehen ist dasselbe. Einmal erfasste Resultate sind gespeichert und gehen auch bei Unterbruch der Resultatmeldung und bei Abmelden aus dem RSC nicht verloren.

- Melden Sie sich beim RSC mit Ihrem Benutzernamen und Passwort an.

SSB Schweizerischer Schachbund
FSE Federazione Svizzera degli Scacchi
FSS Federazione Scacchistica Svizzera
FSS Federazione Svizzera da Scacch
SCF Swiss Chess Federation

Swiss Chess Result Submission Center

DE | FR Angemeldet als Maurice Gisler | Profil | Hilfe | Abmelden

Resultate übermitteln

Turnieranmeldung Datenstamm Datenergänzung Plausibilitätskontrolle

Willkommen im Swisschess Result Submission Center

Wenn Sie planen, an einem Turnier im Ausland teilzunehmen, können Sie Ihre Turnierteilnahme hier anmelden und Ihre Resultate nach abvolviertem Turnier auch gleich übermitteln.

Als Turnierorganisator können Sie Turniere nach Schweizer System oder vollrundige Turniere direkt als Datei hochladen.

Wenn Sie weitere Informationen benötigen, schauen Sie bitte zuerst unter Hilfe nach.

- Klicken Sie **hier** auf „Datenstamm“

SSB Schweizerischer Schachbund
FSE Federazione Svizzera degli Scacchi
FSS Federazione Scacchistica Svizzera
FSS Federazione Svizzera da Scacch
SCF Swiss Chess Federation

Swiss Chess Result Submission Center

DE | FR Angemeldet als Maurice Gisler | Profil | Hilfe | Abmelden

Resultate übermitteln

Turnieranmeldung Datenstamm Datenergänzung Plausibilitätskontrolle

Resultate erfassen

Wählen Sie eines Ihrer angemeldeten Turniere oder erstellen Sie ein neues, um Turnierresultate zu erfassen. Dazu haben Sie folgende Möglichkeiten:

Turnier als Datei übermitteln

Wenn Sie die Resultate in einem Paarungsprogramm erfasst haben, können Sie diese Datei hier einlesen.

Zugelassene Formate sind:
- CSV (gemäß Beschreibung)

Turnierresultate manuell erfassen

Turnierteilnahme manuell erfassen

Wenn Sie planen, an einem Turnier im Ausland teilzunehmen, können Sie Ihre Turnierteilnahme anmelden und Ihre Resultate nach abvolviertem Turnier auch gleich übermitteln.

Vollrundes Turnier manuell erfassen

Wenn Sie planen, an einem Turnier im Ausland teilzunehmen, können Sie Ihre Turnierteilnahme anmelden und Ihre Resultate nach abvolviertem Turnier auch gleich übermitteln.

Turnier auswählen

Turnier auswählen

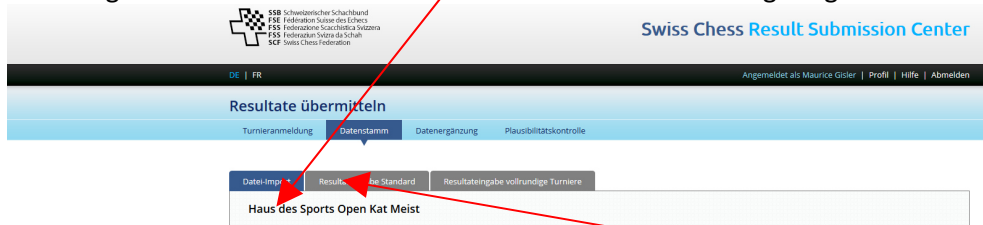
► Turnier auswählen & weiter



- Und wählen Sie aus der **Auswahl der Turniere**, die Sie registriert haben und die noch nicht abgeschlossen sind, das zu bearbeitende Turnier.

2.a Manuelles Erfassen von Resultaten bei Turnieren nach Schweizer System

- Beim folgenden Fenster wird **der Turniername des Turnieres** angezeigt.



- Falls Sie das Turnier **NICHT** mit einem der Paarungsprogramme **Swisschess** oder **Swissmanager** durchgeführt haben, so klicken Sie bei Turnieren auf **„Resultateingabe Standard“**.



- Die **Resultaterfassungsmaske** wird angezeigt.

Art	Code	Name	Vorname	Ort	ELO	Resultat
SSB						

Geben Sie nun für jede Partie die Daten der Spieler ein.

Ist der Spieler Mitglied des SSB, so suchen Sie durch Eingabe **seines SSB-Codes** oder seines **Namens** den Spieler im Suchfeld und übernehmen ihn mit einem **Klick auf den richtigen Treffer**:

Art	Code	Name	Vorname	Ort	ELO	Resultat
SSB	1719	Gisler	Maurice	Fribourg	1987	


Für Spieler, die nicht SSB-Mitglieder sind müssen Sie allenfalls vorhandene Daten von der FIDE erfassen. Diese Angaben finden sich unter <http://ratings.fide.com/>

Um die Eingabefelder manuell beschreibbar zu machen, muss zuerst die „Art“ des Spielers auf „FIDE“ umgestellt werden. Danach können die weiteren Felder ausgefüllt werden.

IDcode	Name	T	WT	OT	Fed	Rtg	Rpd	Blz	N	B-Year	S	F
2016192	Nakamura, Hikaru	GM			USA	2792	2822	2868	0	1987	M	M

Art	Code	Name	Vorname	Ort	ELO	Resultat
FIDE	2016192	Nakamura	Hikaru			

Nun müssen Sie nur noch das Resultat eingeben.

Eine Resultateingabe ist abgeschlossen und gespeichert, sobald Sie das Symbol  am Ende der Zeile klicken.

Spezialfälle:

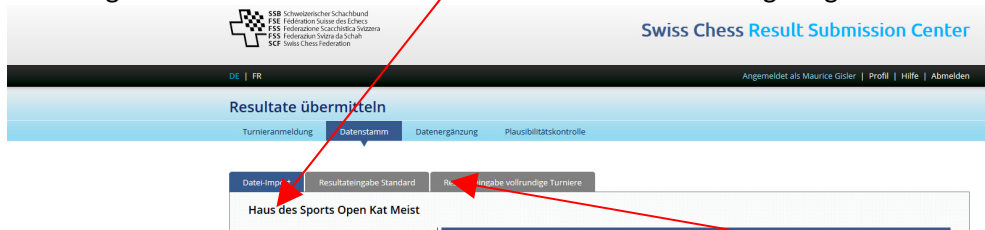
- Für Spieler, die weder einen SSB-Code noch einen FIDE-Code haben, erfassen Sie bei der „Art“ „Andere“ und erfassen Sie seine nationale ELO-Zahl.
- Sollte der Gegner **keine ELO** haben (also auch keine nationale), so erfassen sie die **ELO-Zahl „0000“**.
- Sollte der Gegner **keinen SSB-Code, keine FIDE-ID und keinen nationalen Code** haben, erfassen Sie für ihn den **Code „0000“**.

Dieses Prozedere wiederholen Sie für jede gespielte Partie



2.b Manuelles Erfassen von Resultaten bei vollrunden Turnieren

- Beim folgenden Fenster wird **der Turniername des Turnieres** angezeigt.



- Falls Sie das Turnier **NICHT** mit einem der Paarungsprogramme **Swisschess** oder **Swissmanager** durchgeführt haben, so klicken Sie auf **„Resultateingabe vollrundige Turniere“**. Das folgende Fenster öffnet sich:



- **Erfassen** Sie nun alle teilnehmenden Spieler:

Für **SSB-Mitglieder** geben Sie hier den Namen oder den SSB-Code des Spielers ein und wählen Sie auf der erscheinenden Auswahl den richtigen aus. Die Felder der Maske werden nun ausgefüllt.

Für **Nicht-SSB-Mitglieder** wählen Sie hier „FIDE“ für Spieler mit FIDE-Code oder „Andere“ für alle anderen.

Für Nicht-SSB-Mitglieder mit **FIDE-ELO** oder mit einer **nationalen ELO** einer anderen Föderation, füllen Sie diese Felder gemäss den Angaben der FIDE oder anderen Föderation aus.

Für Nicht-SSB-Mitglieder **ohne anerkannte ELO**, füllen Sie alle Felder aus. Bei Code und bei ELO erfassen Sie „0000“.

Für Spieler, die nicht SSB-Mitglieder sind, einen FIDE-Code und eine FIDE-ELO haben, finden Sie die zu erfassenden Daten auf <http://ratings.fide.com/>

More information can be found at: [advanced search](#)
Your query: **Nakamura, Hik**

IDcode	Name	T	WT	OT	Fed	Rtg	Rpd	Blz	N	B-Year	S	F
2016192	Nakamura, Hikaru	GM			USA	2792	2822	2868	0	1987	M	



- **Beachten** Sie, dass nur bei Betätigung der Schaltflächen „Hinzufügen“ und „Hinzufügen & Schliessen“ die Daten gespeichert werden. Bei Betätigung der Schaltfläche „Schliessen“ wird der aktuell angezeigte Spieler nicht gespeichert!
- Nach dem Betätigen der Schaltfläche „Schliessen“ werden die erfassten Spieler angezeigt:

The screenshot shows a web interface for a chess tournament. At the top, there are three tabs: 'Datei-Import', 'Resultateingabe Standard', and 'Resultateingabe vollrundige Turniere'. Below the tabs, the title 'Haus des Sports Open Kat Meist' is displayed. There are two buttons: 'Spieler erfassen' and 'Turnier schliessen'. The main part of the interface is a table with the following data:

Nr.	SSB/FIDE	Name	Vorname	Ort	1	2	3	4	T
1	1719 (SSB)	Gisler	Maurice	Fribourg					0
2	2016192 (FIDE)	Nakamura	Hikaru	USA	-				0
3	16282 (FIDE)	Georgiadis	Nico	Schindellegi	-	-			0
4	0	Müller	Hans-Jochen	Deutschland	-	-	-		0

Below the table, there are two buttons: 'Spieler erfassen' and 'Turnier schliessen'.

Dies ist auch gleich die **Erfassungsmaske** für die Resultate.

Wenn Sie alle Resultate erfasst haben, erscheint die Schaltfläche „Weiter zur Plausibilisierungskontrolle“, betätigen Sie diese.

Weiter bei Kapitel 4.

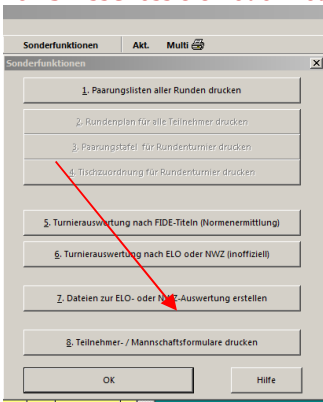
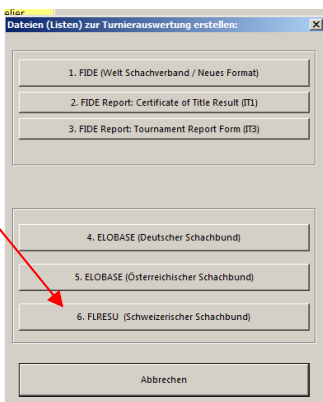
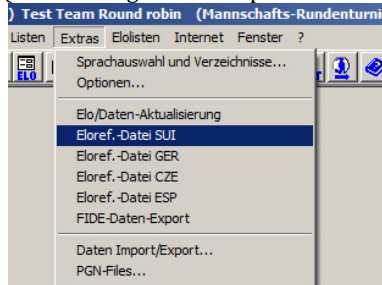


3. Hochladen der Resultate (Swissmanager oder Swisschess)

Falls Sie das Turnier mit einem der Paarungsprogramme Swissmanager oder Swisschess durchgeführt haben, so bieten diese Programme einfache Funktionalitäten, um die Resultate aus dem Paarungsprogramm in eine CSV-Datei zu exportieren, welche darauf im RSC hochgeladen werden kann.

Zu beachten:

Beim Erfassen der Spieler geben die Paarungsprogramme die Möglichkeit, sowohl den FIDE-Code und die FIDE-ELO, wie auch den Nationalen Code und die nationale ELO zu erfassen. Dies geschieht unter Umständen automatisch durch die Verwendung von Hintergrunddateien. Bei den nationalen Codes unterscheiden diese Paarungsprogramme jedoch nicht, von welchem nationalen Verband diese Codes stammen. Damit zum Beispiel ein deutscher oder italienischer Code nicht als SSB-Code interpretiert wird, ist es **notwendig, die nationalen Codes der Spieler ohne SSB-Code vor dem Export der Daten zu löschen!**

SwissChess	<p>Exportieren Sie das Turnier im Format „CSV“. Achten Sie darauf, dass die Version von SwissChess 8.82 oder neuer ist!</p>   <p>Je nach Version von SwissChess die Sie benutzen gibt das Programm an, eine TUU-Datei zu erstellen. Tatsächlich erstellt es auch eine CSV-Datei. Für das Hochladen der Daten ins RSC ist die CSV-Datei zu nehmen. Bei Mannschaftsturnieren die mit Swiss-Chess geleitet werden, kann es in seltenen Fällen zu Konstellationen kommen, die dazu führen, dass das RSC den Import des CSV-Files ablehnt. In diesem Fall ist ein Mail mit der original Turnierdatei von Swiss-Chess und der von Swiss-Chess generierten CSV-Datei an fl@swisschess.ch zu senden.</p>
SwissManager	<p>Exportieren Sie das Turnier im Format „CSV“ (SwissManager -> Menüpunkt Extras -> Eloref. Datei SUI).</p> 



Hochladen der CSV-Datei im RSC

- Melden Sie sich beim RSC mit Ihrem Benutzernamen und Passwort an.

The screenshot shows the homepage of the Swiss Chess Result Submission Center. At the top left is the logo of the Swiss Chess Federation (SSB, FSE, FSS, SCF). The main navigation bar includes 'DE | FR' and 'Angemeldet als Maurice Gisler | Profil | Hilfe | Abmelden'. Below the navigation bar is a blue header with the title 'Resultate übermitteln' and four sub-menu items: 'Turnieranmeldung', 'Datenstamm', 'Datenergänzung', and 'Plausibilitätskontrolle'. The 'Datenstamm' item is highlighted with a red arrow. The main content area contains a welcome message: 'Willkommen im Swisschess Result Submission Center'. It explains that users can register tournaments and upload results, and that organizers can upload results directly as CSV files. A red arrow points from the 'Datenstamm' menu item to the 'Willkommen im Swisschess Result Submission Center' section.

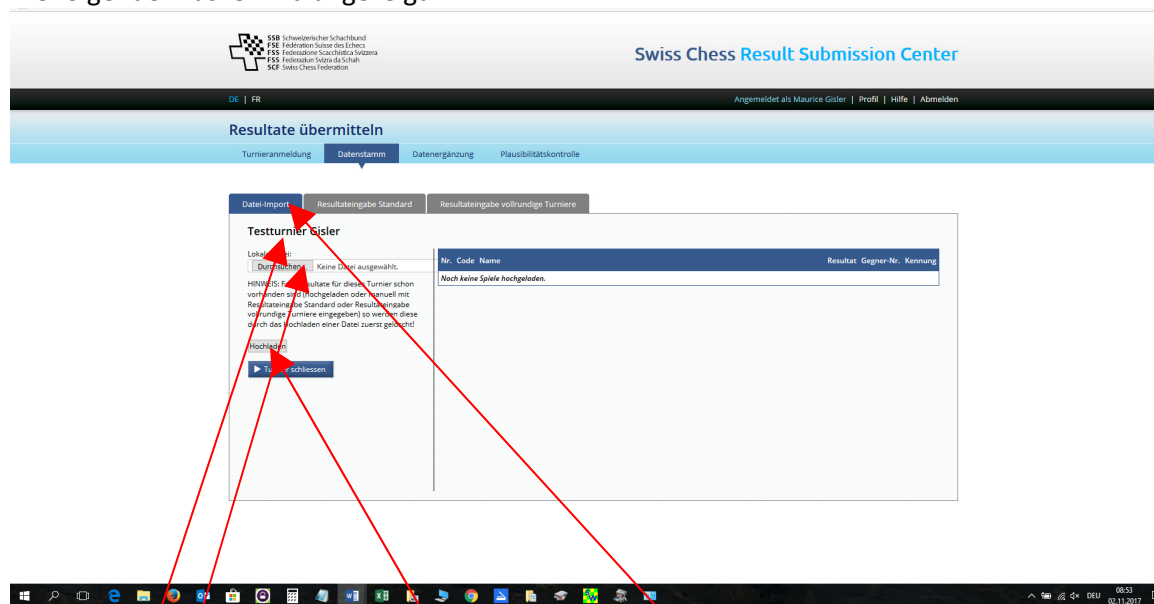
- Klicken Sie **hier** auf „Datenstamm“

The screenshot shows the 'Resultate erfassen' (Record Results) page. The page title is 'Resultate erfassen'. It provides instructions on how to record tournament results, including options for uploading as a file or manually. A red arrow points from the 'Datenstamm' menu item in the previous screenshot to the 'Turnier auswählen' dropdown menu on this page. The dropdown menu is currently empty, and a red arrow points to the dropdown arrow icon. Below the dropdown menu is a blue button labeled 'Turnier auswählen > weiter'.

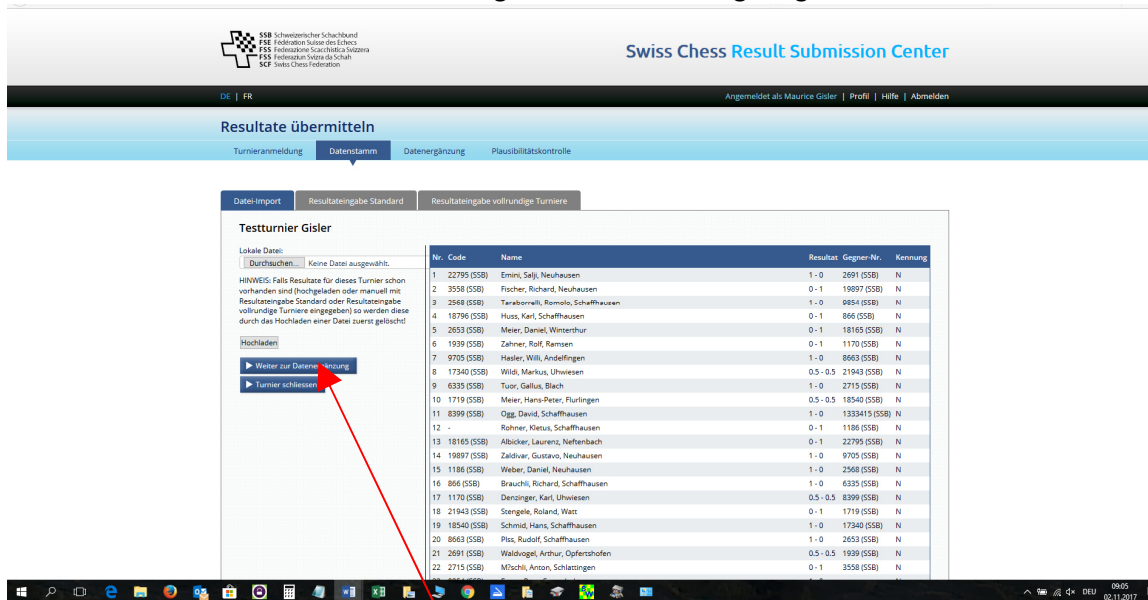
- Und wählen Sie aus der **Auswahl der Turniere**, die Sie registriert haben und die noch nicht abgeschlossen sind, das zu bearbeitende Turnier.



Die folgende Maske wird angezeigt:



- Falls dieser Reiter nicht selektiert ist klicken sie **hier**.
 - **Hier** wird der Name Ihres Turniers angezeigt.
 - **Suchen** Sie im Verzeichnis, wo Ihr Paarungsprogramm die Export-Datei gespeichert hat nach der entsprechenden CSV-Datei.
 - Und **laden** Sie diese Datei in RSC **hoch**.
- > auf der rechten Seite werden die hochgeladenen Daten angezeigt



Zu beachten: bei jedem Hochladen von CSV-Dateien werden die schon vorhandenen Daten überschrieben.

- Klicken Sie auf die Schaltfläche „**Weiter zu Datenergänzung**“



-> Das folgende Fenster wird angezeigt:

Turnieranmeldung Datenstamm **Datenergänzung** Plausibilitätskontrolle

Testturnier Gisler

In Ihrer Turnierdatei sind eine oder mehrere potentielle Fehler aufgetreten. Bitte überprüfen Sie die farblich hervorgehobenen Zeilen bevor Sie fortfahren und gegebenenfalls laden Sie nochmals die Turnierdaten aus Ihrem Paarungssystem hoch.

Ich habe die Warnungen gesehen, möchte aber trotzdem weiter zur Plausibilitätskontrolle.

[Weiter zur Plausibilitätskontrolle](#)

Nr.	P1 SSB-Code	P1 FIDE-Code	P1 ELO	P1 Name	Res.	Forfeit?	P2 SSB-Code	P2 FIDE-Code	P2 ELO	P2 Name
1	22795	-	1915	Emini, Salji, Neuhausen	1 - 0	2691	-	-	1687	Waldvogel, Arthur, Opfertshofen
2	3558	-	1613	Fischer, Richard, Neuhausen	0 - 1	19897	1334786	1850	Zaldivar, Gustavo, Neuhausen	
3	2568	-	1883	Taraborrelli, Romolo, Schaffhausen	1 - 0	9854	1334719	1563	Egger, Reto, Feurthalen	
4	18796	-	1521	Huss, Karl, Schaffhausen	0 - 1	866	-	1802	Brauchli, Richard, Schaffhausen	
5	2653	1308300	1684	Meier, Daniel, Winterthur	0 - 1	18165	1319477	1525	Albicker, Laurenz, Neftenbach	
6	1939	1320076	1543	Zahner, Rolf, Ramsen	0 - 1	1170	1311611	1676	Denzinger, Karl, Uhwiesen	
7	9705	1334727	1593	Hasler, Willi, Andelfingen	1 - 0	8663	-	1632	Plüss, Rudolf, Schaffhausen	
8	17340	1323687	1512	Wildi, Markus, Uhwiesen	0.5 - 0.5	21943	1336843	1676	Stengele, Roland, Watt ZH	
9	6335	1320777	1598	Tuor, Gallus, Bülach	-	-	-	1900	Maeschli, Anton, Schlättingen	
10	1719	1316435	1987	Gisler, Maurice, Fribourg	-	-	-	139	Schmid, Hans, Schaffhausen	
11	8399	-	1676	Ogg, David, Schaffhausen	-	-	-	-	-	Peter, Josef, Thayngen
12	-	-	-	Rohner, Kletus, Schaffhausen	0 - 1	1186	1319108	1756	Weber, Daniel A., Filsur	
13	18165	1319477	1525	Albicker, Laurenz, Neftenbach	0 - 1	22795	-	1915	Emini, Salji, Neuhausen	
14	19897	1334786	1850	Zaldivar, Gustavo, Neuhausen	1 - 0	9705	1334727	1593	Hasler, Willi, Andelfingen	
15	1186	1319108	1756	Weber, Daniel A., Filsur	1 - 0	2568	-	1883	Taraborrelli, Romolo, Schaffhausen	
16	866	-	1802	Brauchli, Richard, Schaffhausen	1 - 0	6335	1320777	1598	Tuor, Gallus, Bülach	
17	1170	1311611	1676	Denzinger, Karl, Uhwiesen	0.5 - 0.5	8399	-	1676	Ogg, David, Schaffhausen	
18	21943	1336843	1676	Stengele, Roland, Watt ZH	0 - 1	1719	1316435	1987	Gisler, Maurice, Fribourg	
19	18540	-	1639	Schmid, Hans, Schaffhausen	-	-	-	1612	Wildi, Markus, Uhwiesen	
20	8663	-	1632	Plüss, Rudolf, Schaffhausen	-	-	-	84	Meier, Daniel, Winterthur	
21	2691	-	1687	Waldvogel, Arthur, Opfertshofen	-	-	-	43	Zahner, Rolf, Ramsen	
22	2715	1323466	1500	Maeschli, Anton, Schlättingen	-	-	-	13	Fischer, Richard, Neuhausen	
23	9854	1334719	1563	Egger, Reto, Feurthalen	-	-	-	-	-	Rohner, Kletus, Schaffhausen
24	1333415	-	-	Peter, Josef, Thayngen	-	-	-	21	Huss, Karl, Schaffhausen	
25	22795	-	1915	Emini, Salji, Neuhausen	1 - 0	866	-	1802	Brauchli, Richard, Schaffhausen	
26	1186	1319108	1756	Weber, Daniel A., Filsur	0 - 1	19897	1334786	1850	Zaldivar, Gustavo, Neuhausen	
27	1719	1316435	1987	Gisler, Maurice, Fribourg	-	-	-	176	Denzinger, Karl, Uhwiesen	
28	8399	-	1676	Ogg, David, Schaffhausen	-	-	-	139	Schmid, Hans, Schaffhausen	

Bei den markierten Warnungen ist zu prüfen, ob es sich um Fehler handelt, die es zu beheben gilt oder ob die Konvertierung von verschiedenen Datenformaten Probleme mit Umlauten oder Akzenten gehabt hat.

Beispiele:

Fehler:

10	1719	1316435	1987	Gisler, Maurice, Fribourg	-	-	-	-	-	-
11	8399	-	1676	Ogg, David, Schaffhausen	-	-	-	-	-	-

Der Name des SSB-Mitgliedes mit dem hochgeladenen SSB-Code ist nicht derselbe wie der hochgeladene Name. Vermutlich ein Tippfehler beim SSB-Code bei der Erfassung des Spielers im Paarungsprogramm.

Fehler:

24	1333415	-	-	Peter, Josef, Thayngen	-	-	-	-	-	-
----	---------	---	---	------------------------	---	---	---	---	---	---

Der SSB-Code des Spielers existiert nicht in der SSB-Datenbank. Vermutlich ist im Paarungsprogramm für den Spieler im Eingabefeld für den nationalen Code ein Code eines anderen nationalen Verbandes oder der FIDE-Code erfasst worden.

➔ In diesen Fällen ist der Datenfehler im Paarungsprogramm zu korrigieren. Die CSV-Datei muss erneut vom Paarungsprogramm erstellt werden und danach im RSC hochgeladen werden.

Warnung die ignoriert werden kann:

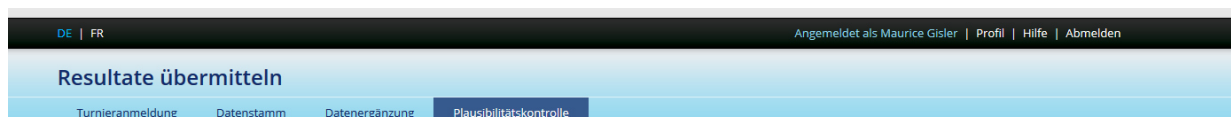
Plüss, Rudolf, Schaffhausen	-	-	-	-	-	-	-	-	-	-
-----------------------------	---	---	---	---	---	---	---	---	---	---

Die Codierung des Zeichens „ü“ in der CSV-Datei konnte vom RSC nicht als ein „ü“ identifiziert werden und wurde weggelöscht. Der Name, welcher aus der SSB-Datenbank zu diesem SSB-Code ausgelesen wurde, ist korrekt und so wurde dieses Konvertierungsproblem aufgelöst.



- Bestätigen Sie, dass Sie die Warnungen gesehen und geprüft haben (auch wenn gar keine Warnung angezeigt wurde) und betätigen Sie die Schaltfläche „Weiter zur Plausibilitätskontrolle“.

4. Überprüfen der Resultate



Testturnier Gisler

Turnierinformation	Wert
Anzahl Spiele:	81
Anzahl Spiele mit normalen Resultaten:	81
Anzahl Spiele mit speziellen Resultaten:	0
Anzahl Spiele mit forfait Resultaten:	0
Anzahl Spiele mit einem Sieger:	63
Anzahl Spiele mit einem Remis:	18
Anzahl Siege Weiss:	34
Anzahl Siege Schwarz:	29
Punkte Weiss (absolut):	49
Punkte Schwarz (absolut):	38
Anzahl Spieler:	25

Die Resultate sind z.T. aussergewöhnlich

Einige Daten zu Ihrem Turnier scheinen aussergewöhnlich zu sein. Das muss kein Fehler sein, wir bitten Sie aber, die Daten gemäss unten stehenden Meldungen nochmals zu kontrollieren.

Wenn Sie Fehler gefunden haben, passen Sie die fehlerhaften Datensätze bitte beim Datenstamm an.

Wenn Sie der Überzeugung sind, dass alle Daten korrekt sind, können Sie die Resultate nun an Swisschess übermitteln.

[▶ Resultate jetzt übermitteln](#)

Status	Kategorie	Meldung
	Spiel	0 mehrfach erfasste Spiele (0%).
	Spieler	1 Spieler hat keine ELO-Zahl (4%).
	Spieler	1 Spieler hat keinen SSB Code (4%).
	Spieler	0 Spieler haben eine extreme ELO-Zahl.
	Resultat	Sieg-Remis Verhältnis: 77.78% zu 22.22% (Faktor: 3.5 zu 1).
	Resultat	2 Siege mit ELO Differenz grösser oder gleich 200 (3.17%).
	Resultat	0 Remis mit ELO Differenz grösser oder gleich 300 (0%).

Durch klicken der verschiedenen -Schaltflächen erhalten Sie hier alle wichtigen und interessanten Angaben.

In jedem Fall ist die Lupe neben „Anzahl Spiele“ und allen **orange eingefärbten Zeilen** anzuklicken, um die Angaben zu überprüfen.

Auch die anderen Informationen sind lesenswert.

5. Abschliessen der Resultatmeldung

Sind alle Resultate korrekt erfasst und allfällige Warnungen beachtet worden, so können Sie Ihre Resultate zur Wertung durch klicken der Schaltfläche [▶ Resultate jetzt übermitteln](#) übermitteln. Ihre Arbeit mit dem RSC ist für dieses Turnier nun abgeschlossen und der Führungslistenverantwortliche wird die Überprüfung und Wertung vornehmen.

Die Resultatmeldung muss spätestens 7 Tage nach der letzten Runde abgeschlossen und die Resultate müssen übermittelt sein! Bei Überschreiten dieser Frist kann der Führungslistenverantwortliche eine Busse aussprechen.

Im Fall, dass Sie die Resultatmeldung nicht abschliessen können, da noch eine Nachholpartie zu spielen ist, oder ähnliches, so melden Sie dies dem Führungslistenverantwortlichen per Mail an fl@swisschess.ch!



6. Änderung der Turnieranmeldung

Haben Sie sich beim Erfassen der Turnieranmeldung vertippt, wurde der Turniername, weil er zu lange war, zur Unkenntlichkeit verkürzt oder ein falsches Datum angegeben, so können Sie dies nur **unmittelbar nach der Turnieranmeldung selbst** erledigen.

Erlaubt das RSC Ihnen keine Änderung mehr, so schreiben Sie eine E-Mail an fl@swisschess.ch mit Angaben zum Turnier (Name, Datum) und den gewünschten Änderungen.

7. Annullation einer Turnieranmeldung

Eine Turnieranmeldung ist endgültig.

Vor der ersten Runde kann die Löschung einer Turnieranmeldung unter Angabe der Gründe mittels einer Meldung an fl@swisschess.ch verlangt werden.

Weitere lesenswerte Dokumente:

- RSC-Registrierung für neue RSC-Benutzer und Vorgehen bei vergessenem Passwort oder Benutzernamen
- RSC-Anmeldung eines Turnieres zur Wertung für die Schweizerische Führungsliste und RSC-Meldung der Resultate eines Turnieres für Teilnehmer an Turnieren im Ausland